

Utworzenie wysyłki na stronie myTNT

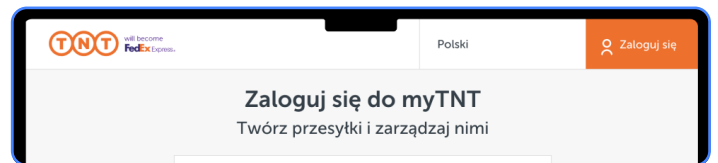
Uwaga!

Aby zamówić Kuriera TNT na koszt Narodowego Instytutu Leków należy skorzystać z wcześniej otrzymanego dostępu do konta Narodowego Instytutu Leków na stronie internetowej myTNT.

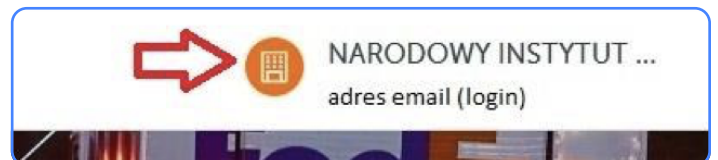
Jeśli nie posiadają Państwo dostępu do konta Narodowego Instytutu Leków, prosimy o kontakt.

Sekretariat Epidemiologii i Mikrobiologii Klinicznej
Narodowego Instytutu Leków
tel. 22 841 12 22

1. Zaloguj się do konta Narodowego Instytutu Leków w portalu myTNT.



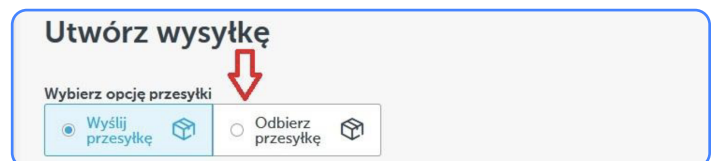
2. Sprawdź czy po zalogowaniu widoczna jest nazwa konta Narodowy Instytut Leków.



3. Aby rozpocząć tworzenie wysyłki należy wybrać z menu po lewej stronie pozycję „Utwórz wysyłkę”.



4. Zmień rodzaj przesyłki klikając opcję „Odbierz przesyłkę” i potwierdź wyczyszczenie formularza.



5. Uzupełnij sekcję „Nadawca”:

- wybierz adres z książki adresowej lub
- dodaj nowe dane
 - wypełnij wymagane pola oznaczone czerwoną gwiazdką
 - nie używaj polskich znaków
 - rozważ dodanie informacji, ułatwiającej kurierowi sprawny odbiór przesyłki

Utworzenie wysyłki na stronie myTNT

6. Pozostaw sekcję „Odbiorca” (Narodowy Instytut Leków) bez zmian.

7. Wypełnij sekcję „Informacje o przesyłce” jak pokazano na obrazku poniżej. Następnie kliknij niebieski przycisk „Pokaż stawki i czasy”.

Opis towarów * ? Wartość - opcjonalnie ?

probi do badan

Numer referencyjny klienta * ?

KOROUN

Przesyłka piętrowalna
Czy Twoja przesyłka jest piętrowalna (pionowo)? *

Nie Tak

Towary niebezpieczne
Czy przesyłka zawiera towary niebezpieczne? *

Nie Tak

8. Ustal planowany czas odbioru przesyłki w sekcji „Wybierz usługę”.

- należy kliknąć pole wyboru **Express**.
- nie należy zaznaczać żadnej dodatkowej opcji, ponieważ Narodowy Instytut Leków opłaca TYLKO zwykły Express.
- następnie kliknąć niebieski przycisk „Przejdź do podsumowania” na dole

Wybierz usługę

Data odbioru w miejscowości Ostrołęka *

Dzisiaj

Data dostawy	Usługa	Nadane	Cena (PLN)
<input type="radio"/>	8 Jan 2024	Express (NAJSZYBCIEJ)	Zamów do: 14:00 PLN36.50

9. Sprawdź poprawność wprowadzonych danych w sekcji „Potwierdź i opłać zamówienie”. Koszty wysyłki powinny wynosić razem (łącznie z VAT) około 50 zł. Aby sfinalizować zamówienie kuriera, należy kliknąć niebieski przycisk „Sfinalizuj wysyłkę” na dole.

10. Aby sprawdzić, czy przesyłka została zarejestrowana i wydrukować dokumenty przewozowe należy wybrać z menu pozycję „Historia przesyłek”.

Moje przesyłki

Historia przesyłek

Śledzenie i zidentyfikowanie

Książka adresowa

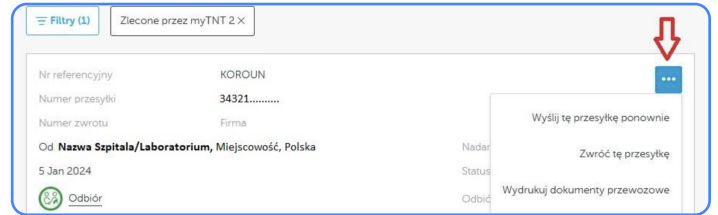
Odbierz przesyłkę

Wybierz lokalizację w kraju: Polska *

Do 00-725, Warszawa, Polska

Utworzenie wysyłki na stronie myTNT

11. Zamówiona wysyłka powinna być widoczna na początku listy. Należy kliknąć przycisk „3-kropki” po prawej stronie, aby wydrukować dokumenty przewozowe (wszystkie 3 kartki). Dodatkowo na adres e-mail (login) zostanie wysłana wiadomość zawierająca w załączniku pdf te same dokumenty.



12. **Uwaga!** Jeśli kurier nie odbierze przesyłki w wyznaczonym dniu/godzinie, należy jak najszybciej ponowić wysyłkę, tj. kliknąć pozycję „**Wyślij tę przesyłkę ponownie**” jak pokazano na powyższym rysunku.

WAŻNE: W razie jakichkolwiek pytań lub wątpliwości prosimy o kontakt na podany numer Sekretariatu.